




LAPBOOK ČARODĚJNICE



ČARODĚJNICE ZAKLÁNADIA

SOŠŤKA LEKTYARU

PROČ SE PALÍ ČARODĚJNICE 30. DUBNA?

PŘEDSTAV SE NÁM!

TVÉ JMÉNO

JAKÉ MÁŠ PŮBÍ?

KDE BÍDLÍŠ?

JAKÉ JSOU TVOJE SCHOPNOSTI?

POPÍŠ SE S SLOVY.

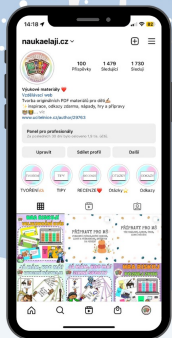
RECEPT NA ČARODĚJNICKÝ SLIZ

ČARODĚJNICE KNIHA ČAR A KOUZEL

30. DUBNA

LAPBOOK

VYTVŮŘIL /A:



NAUKAELAJI.CZ

DĚKUJI ZA ZAKOUPENÍ MATERIÁLŮ!
DOUFÁM, ŽE VÁM I DĚTEM UDĚLÁJÍ
RADOST.



Děkuji za zakoupení materiálu.
Prosím o respektování autorských práv. Soubor slouží pouze vám, nikoliv další jeho šíření.
Děkuji za respektování pravidel.

POVOLENO

- Využití materiálu nekomerčně pro své vlastní potřeby (ve třídě se žáky, domácí vzdělávání, doučování...).
- Materiál se může dětem poskytovat pouze v tištěné podobě.
- Je dovoleno pořizovat kopie v případě pracovních listů.

ZAKÁZÁNO

- Poskytování materiálu dalším osobám.
- Sdílení, kopírování, rozesílání materiálu.
- Využívání materiálu ke komerčním účelům.



Metodika

ČARODĚJNICE – Tento den mají děti moc rády. Rozhodla jsem se vytvořit LAPBOOK, který si děti mohou odnést jako vzpomínku na tento den ☺.

Co budete potřebovat na přípravu?

- Nůžky
- Lepidlo
- Psací potřeby
- Čtvrtku (já použila papírové desky velikosti A3)


Soubor obsahuje:

- Průvodní list
- Metodiku a obsah
- Okénka, listy, které se vystřihnou

Návod na LAPBOOK



**VYHOTOVENÝ
LAPBOOK**



- Učitel materiál žákům vytiskne.
- Žáci si materiály vystřihají, vybarví, uspořádají do svých lapbooků podle sebe.

- ZDROJE OBRÁZKŮ





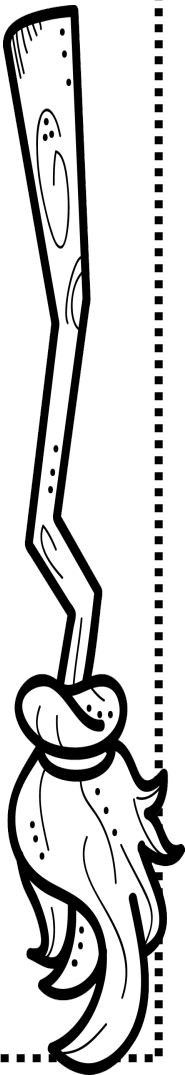
ČARODĚJNICE
KNIHA
ČAR
A KOUZEL



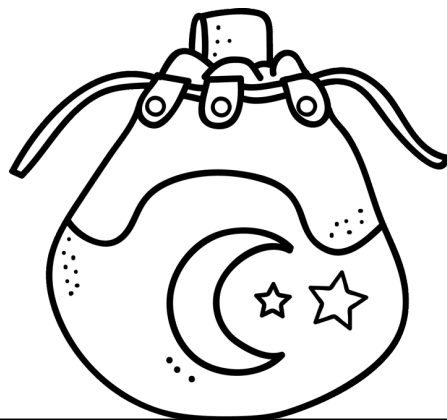





VYTVOŘIL/A:

30. DUBNA

LAPBOOK



✓ PŘEDSTAV SE NÁM!



PRÁZDNÁ POLE VYPLŇ DLE VLASTNÍ FANTAZIE.



TVÉ JMÉNO

JAKÉ MÁŠ ZVÍŘE?

KDE BYDLÍŠ?

JAKÉ JSOU TVOJE
SCHOPNOSTI?

POPIŠ SE 3 SLOVY.



ČARODĚJNICKÁ ZAKLÍNADLA



PROČ SE PÁLÍ
ČARODĚJNICE
30. DUBNA?

SBÍRKA
LEKTVARŮ

RECEPT NA ČARODĚJNICKÝ SLIZ

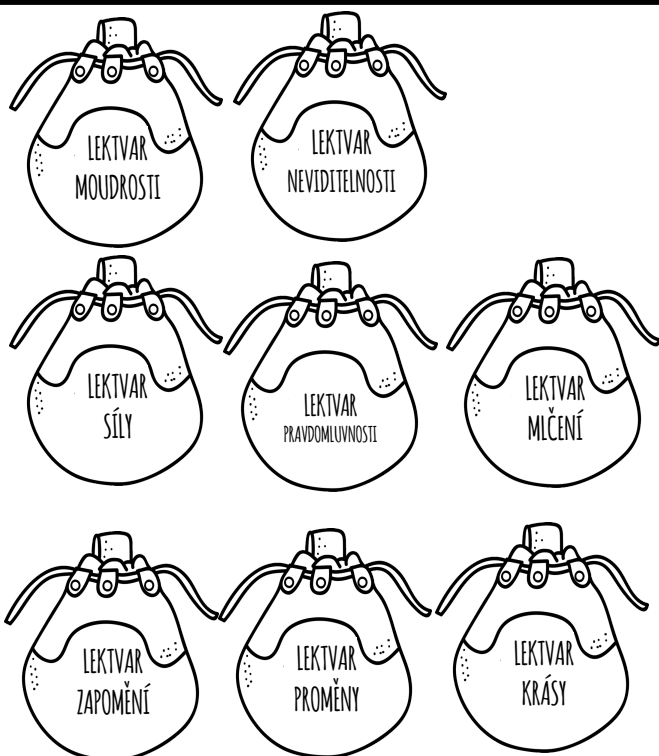
CO KAŽDÁ
ČARODĚJNICE MUSÍ
MÍT?



ČÁRY, MÁRY FUK!

VYLEŤ HŮLKO DO VZDUCH, AŤ
SE PROMĚNÍM V ROPUCHU.

TENTO ZVYK JE VELMI STARÝ A SLAVÍ SE
I DNES. 30 DUBNA SE LIDÉ SCHÁZÍ V NOCI
U ZAPÁLENÝCH OHŇŮ A SLAVÍ PŘÍCHOD JARA.
SVÁTEK SE PŮVODNĚ SLAVIL O ÚPLŇKU.
LIDÉ VĚŘILI, ŽE V TUTO NOC SE ČARODĚJNICE
SLÉTALY. HLAVNÍM ÚKOLEM TOHOTO SVÁTKU
BYLA PŘEDEVŠÍM OSLAVA PLODNOSTI.



TYTO KARTY SE NELEPÍ. POUZE SE VLOŽÍ.

1 LŽIČKA SNĚŽNÉHO
PRACHU

(JEDLÁ SODA)

1 LŽIČKA SMŮLY
STROMU

(HERKULES)

TYTO KARTY SE NALEPÍ KE KNIZE RECEPTŮ.

ZELENÁ BARVA

(TEMPERA APOD..)

TYTO KARTY SE NALEPÍ KE KNIZE RECEPTŮ.



TROJÚHELNÍKY SE VYSTŘÍHAJÍ A PŘILEPÍ KE ČTVERCI (CO KAŽDÁ
ČARODĚJNICE MUSÍ MÍT).

